

CoronaTracking-UY

Informe Semana 5
4-6 de Mayo 2020

Ficha técnica del proyecto CoronaTracking-UY

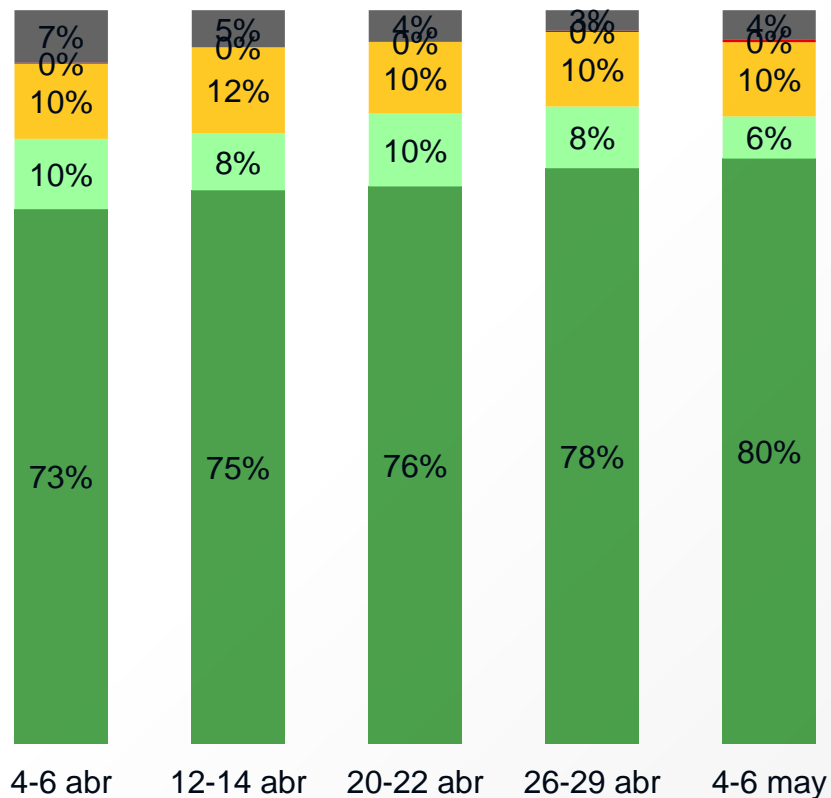
- Los datos que se presentan surgen de una encuesta realizada entre el 4 y el 6 de mayo de 2020 a una muestra de **600 casos, representativa de la población montevideana mayor de 18 años.**
- La encuesta se realizó online, en forma autoadministrada (o sea sin la intermediación de un encuestador). Se contrataron varios avisos promocionados en Facebook e Instagram, dirigidos a todos los mayores de 18 años residente en Montevideo.
- La composición de la muestra se definió por cuotas según las variables sexo, edad (tres rangos) y zonas geográficas (los 62 barrios de Montevideo fueron agrupados en 4 grandes áreas, cada una de ellas corresponde a dos Municipios), utilizando información del Censo del INE.
- Los resultados se ponderaron según tres niveles socioeconómicos dentro de cada una de las 4 zonas (12 ponderadores) para corregir el sesgo de la muestra hacia niveles más altos.
- La formulación exacta de las preguntas es la que figura en el título de cada gráfica.
- Toda la información que se presenta en este informe está disponible abierta por rango de edad, sexo y nivel socioeconómico. Si tenés interés en la misma, contactanos a **info@gruporadar.com.uy**.

Resumen ejecutivo

Principales variaciones entre las semanas 2 y 3

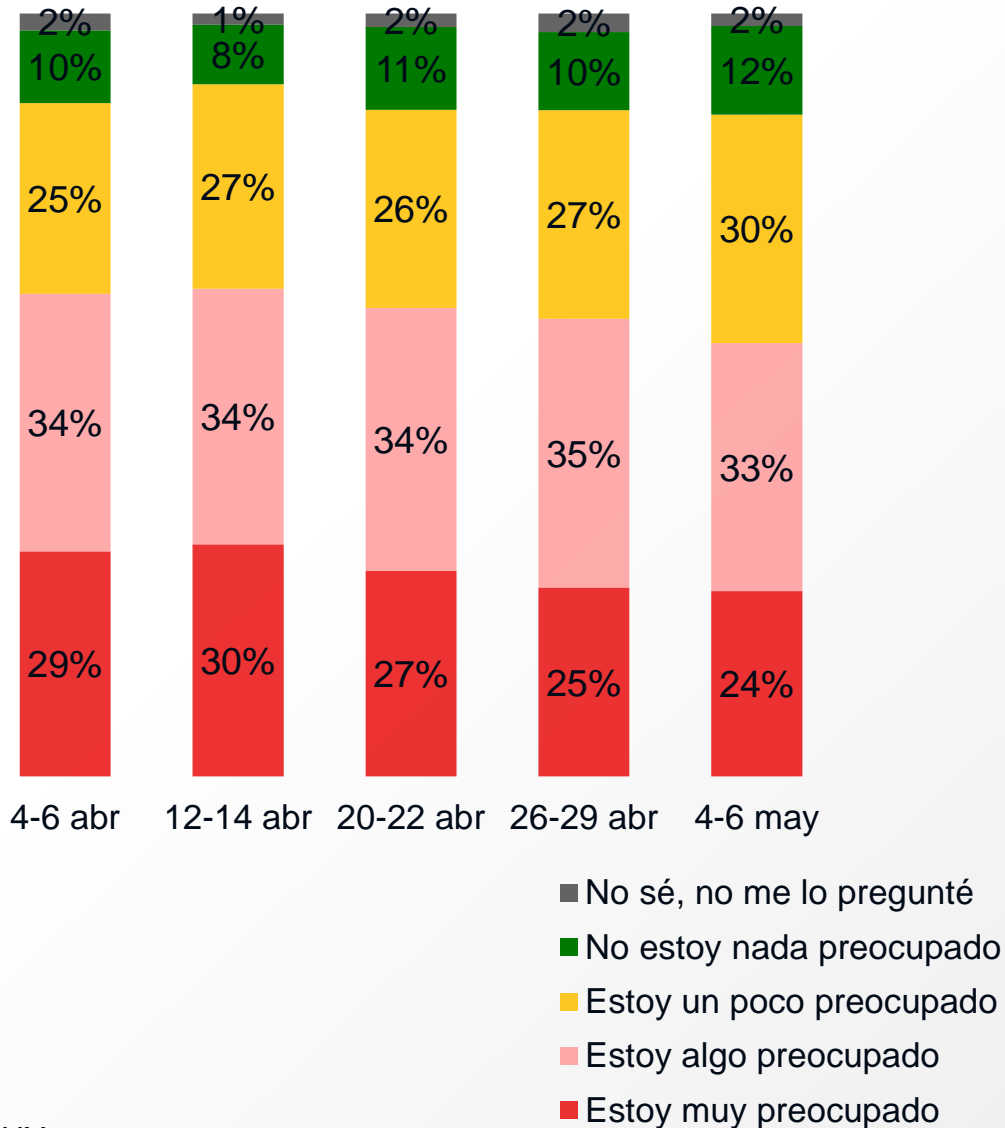
- El % de montevideanos que se siente perfectamente bien físicamente es el más alto de las cinco semanas.
- Sigue cayendo el % de personas “muy preocupadas” por contagiarse de Covid-19: 24%.
- La frecuencia con la que los montevideanos se entera “todo el tiempo” de las últimas noticias acerca del avance del Coronavirus en Uruguay sigue cayendo. Confirmamos nuestra hipótesis de que el Covid-19 dejó de ser la única noticia y las preocupaciones pasaron a ser otras que la situación sanitaria.
- 52% de los montevideanos no ha tenido, en las últimas dos semanas, ninguno de los 9 síntomas listados (es el valor más alto de la serie). 0.3% tuvo la combinación de tos + fiebre + dificultad para respirar. Crece fuertemente el % que, habiendo tenido algún síntoma, está seguro de no haberse contagiado de Covid-19. Un 8% de ellos cree (probable o seguramente) haberse contagiado (sin variación en la última semana).
- El uso del tapabocas sigue creciendo fuertemente y llega al 85%. Se mantiene el uso del alcohol en gel, el no tener contacto físico en los saludos y mantener distancia fuera de la casa. Las demás medidas comienzan a bajar (no reunirse, no tocarse la cara, desinfectar la casa...).
- Comienza a bajar la prevalencia de algunos sentimientos negativos: ansiedad, tristeza, dificultad para dormir, confirmando una tendencia que se insinuaba ya la semana anterior. Si esto se confirma, podríamos estar presenciando un incipiente retorno hacia el optimismo por parte de la población.
- Sigue cayendo paulatinamente el % de quienes tienen miedo de contagiarse.
- Se mantiene el % de quienes afirman que el Gobierno está tomando las medidas adecuadas, y también el de quienes consideran que la Oposición está actuando en forma responsable. Sigue cayendo el % de quienes afirman que debería decretarse una cuarentena total y el de quienes están dispuestos a tener menos derechos y libertades.
- Suben de 27 a 36% quienes está algo o totalmente de acuerdo que en un plazo de dos semanas debería autorizarse la reanudación de las actividades y la reapertura de los locales que no están funcionando.
- Por primera vez caen por debajo del 50% quienes creen que la situación del coronavirus va a empeorar en el próximo mes.

¿Cuál de estas frases describe mejor tu estado de salud al día de hoy, en general?

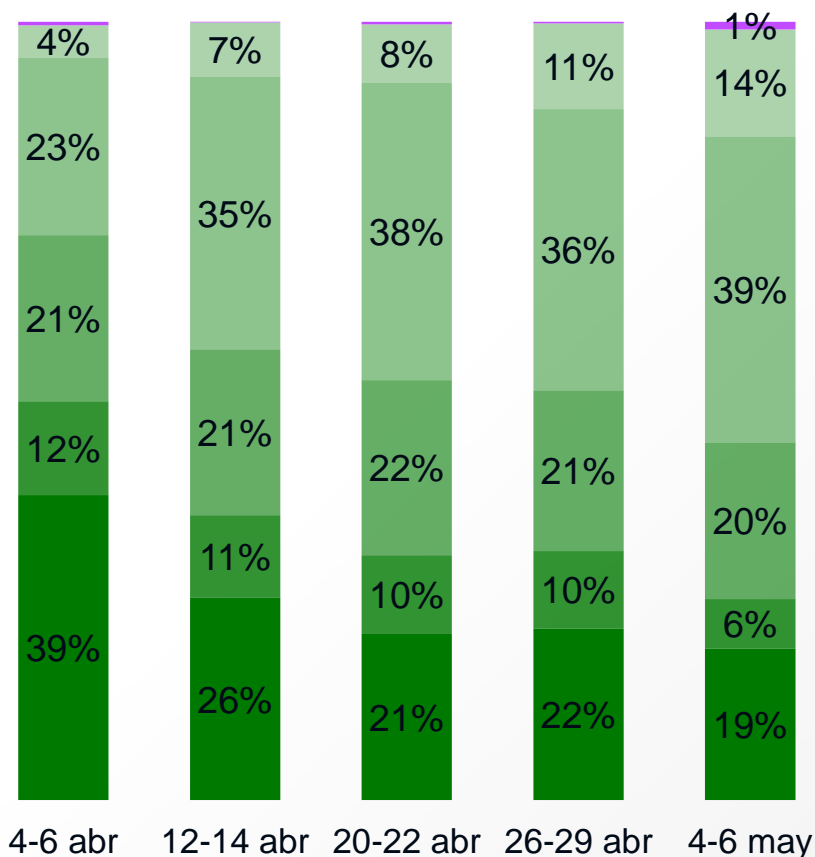


- No sé / Prefiero no contestar
- Estoy muy enfermo (en cama)
- Estoy un poco enfermo (cualquier enfermedad)
- Estuve enfermo recientemente (cualquier enfermedad) pero ya me recuperé
- Me siento perfectamente bien físicamente

¿Cuánto te preocupa que puedas contagiarte de Coronavirus (Covid-19)?

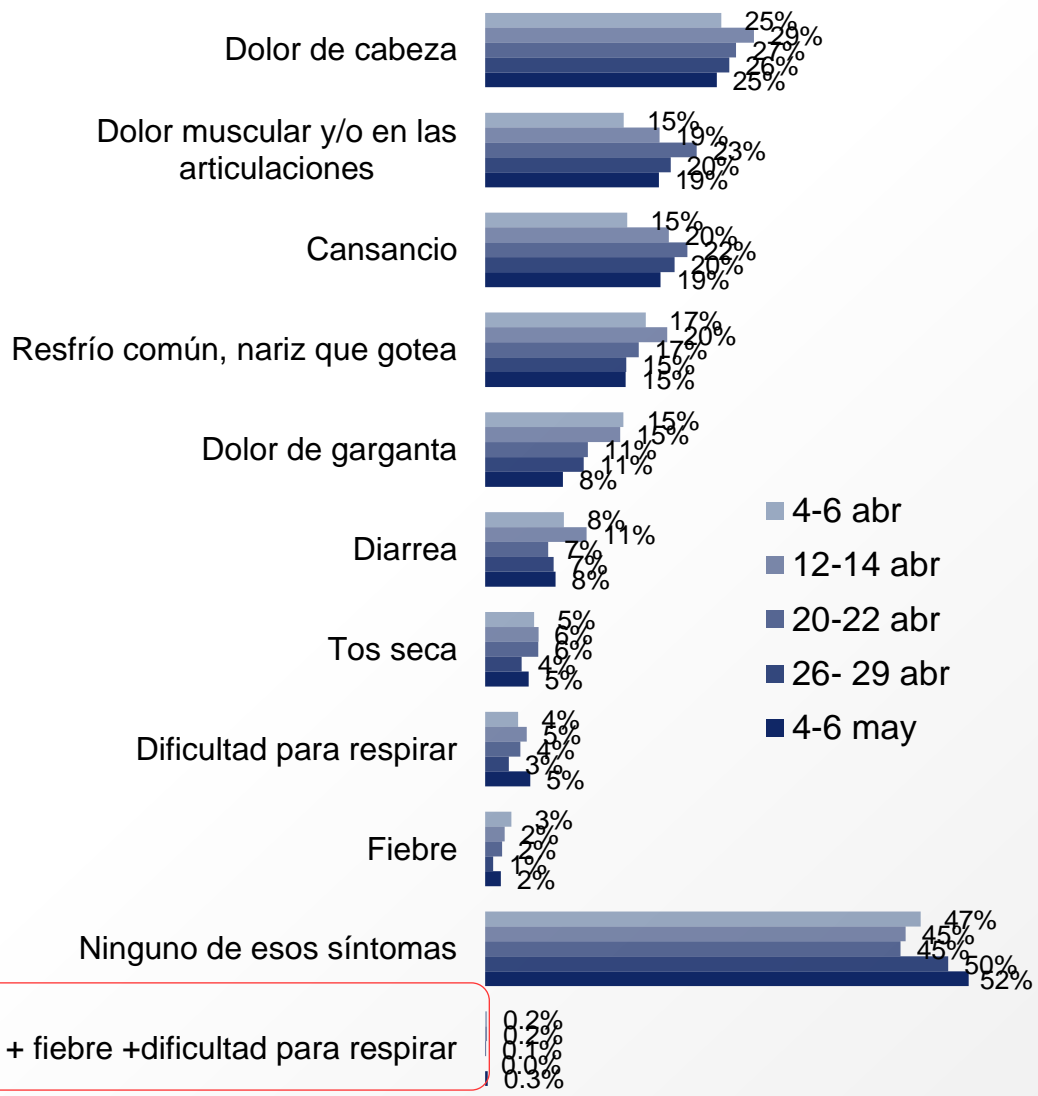


Con qué frecuencia dirías que te enterarás de las últimas noticias acerca del avance y los efectos del Coronavirus en Uruguay? Puede ser por la TV, la radio, las redes sociales, etc.



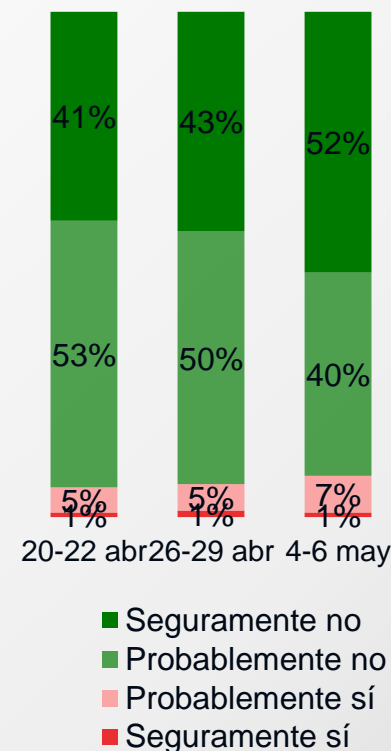
- NS/NC
- Con menor frecuencia
- Una vez al día
- 2 a 4 veces por día
- Por lo menos 5 veces al día
- Todo el tiempo

¿Tenés ahora o has tenido en las últimas DOS SEMANAS alguno(s) de estos síntomas?

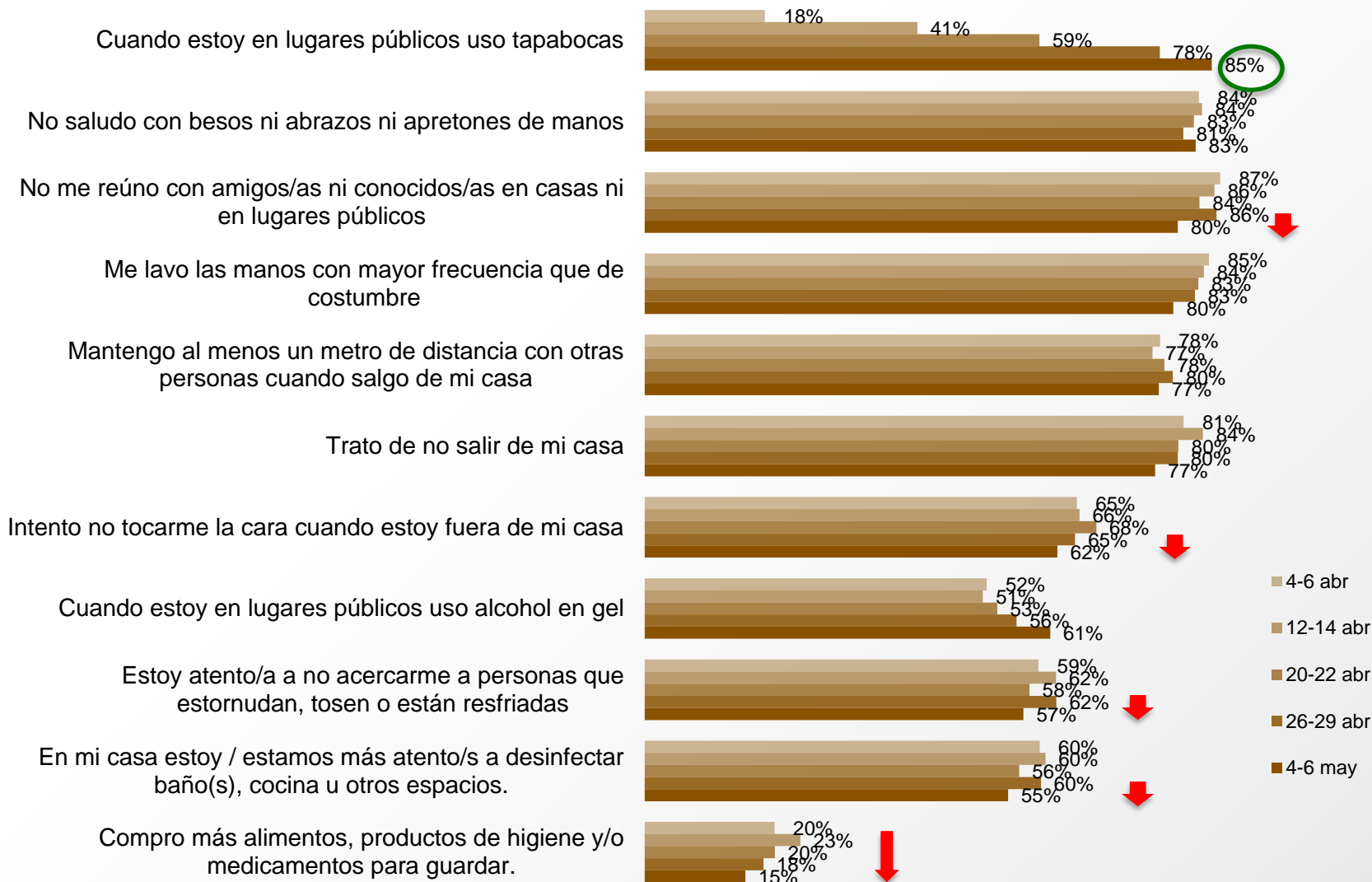


¿Creés haberte contagiado de coronavirus?

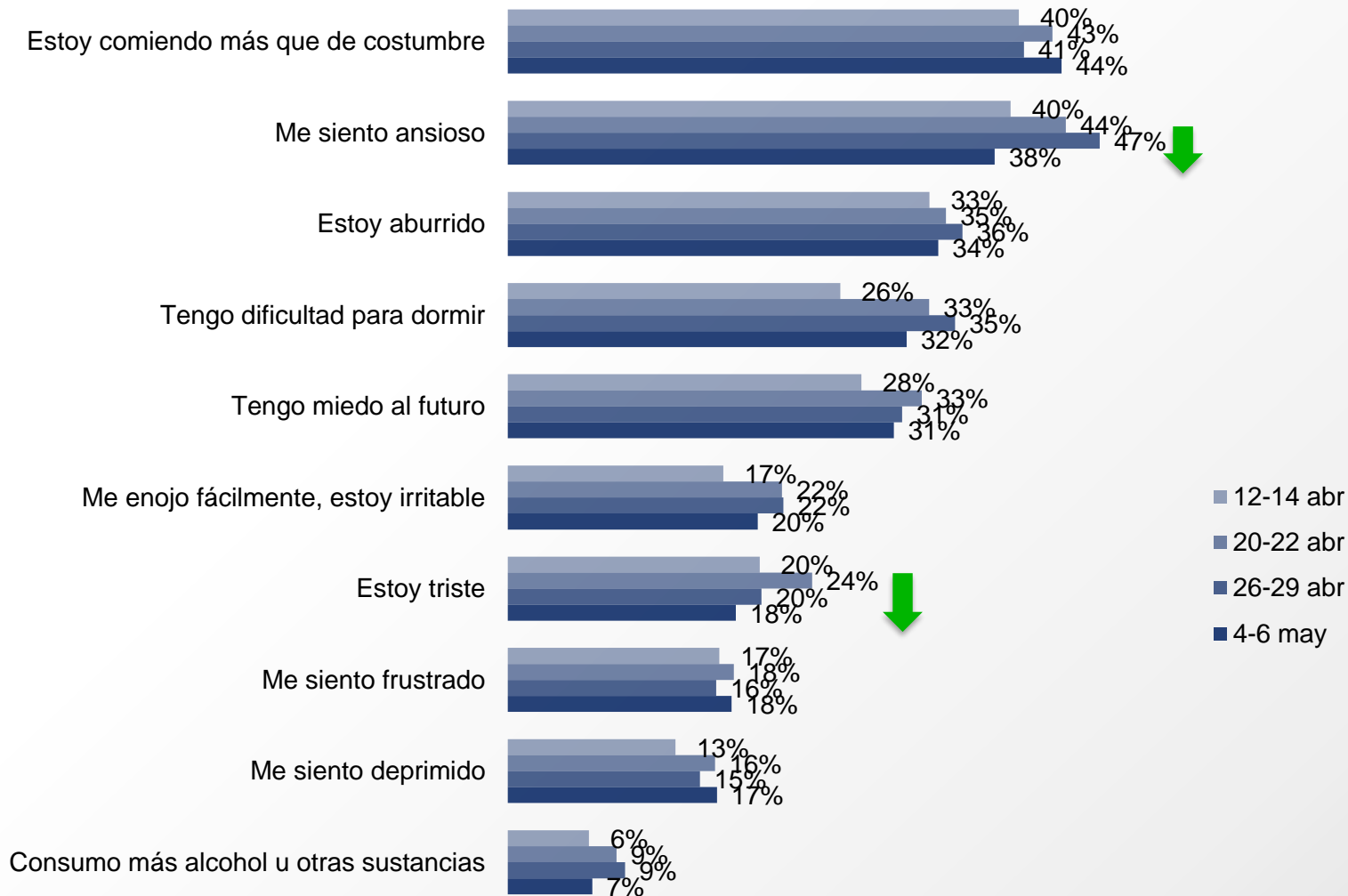
(base: todos los que tienen algún-cualquier síntoma)



¿Qué hábitos considerás que modificaste o adoptaste desde la llegada del Coronavirus al Uruguay?

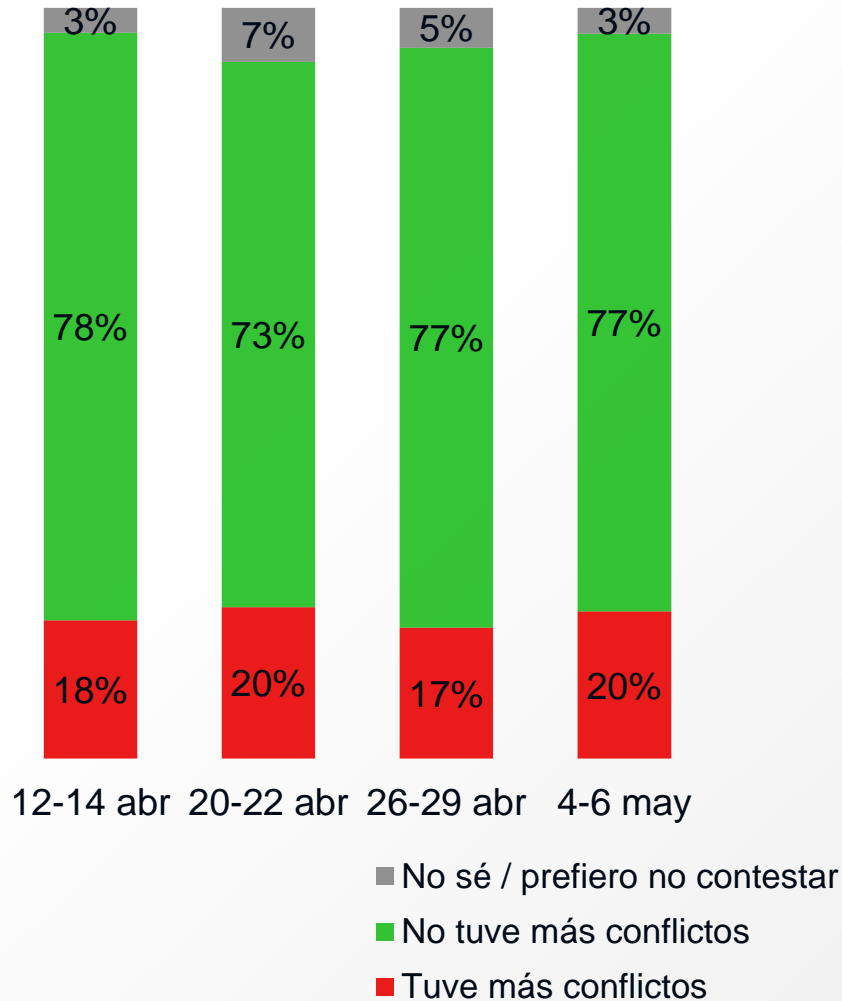


Sentimientos y cambios de hábitos desde la aparición del coronavirus en Uruguay

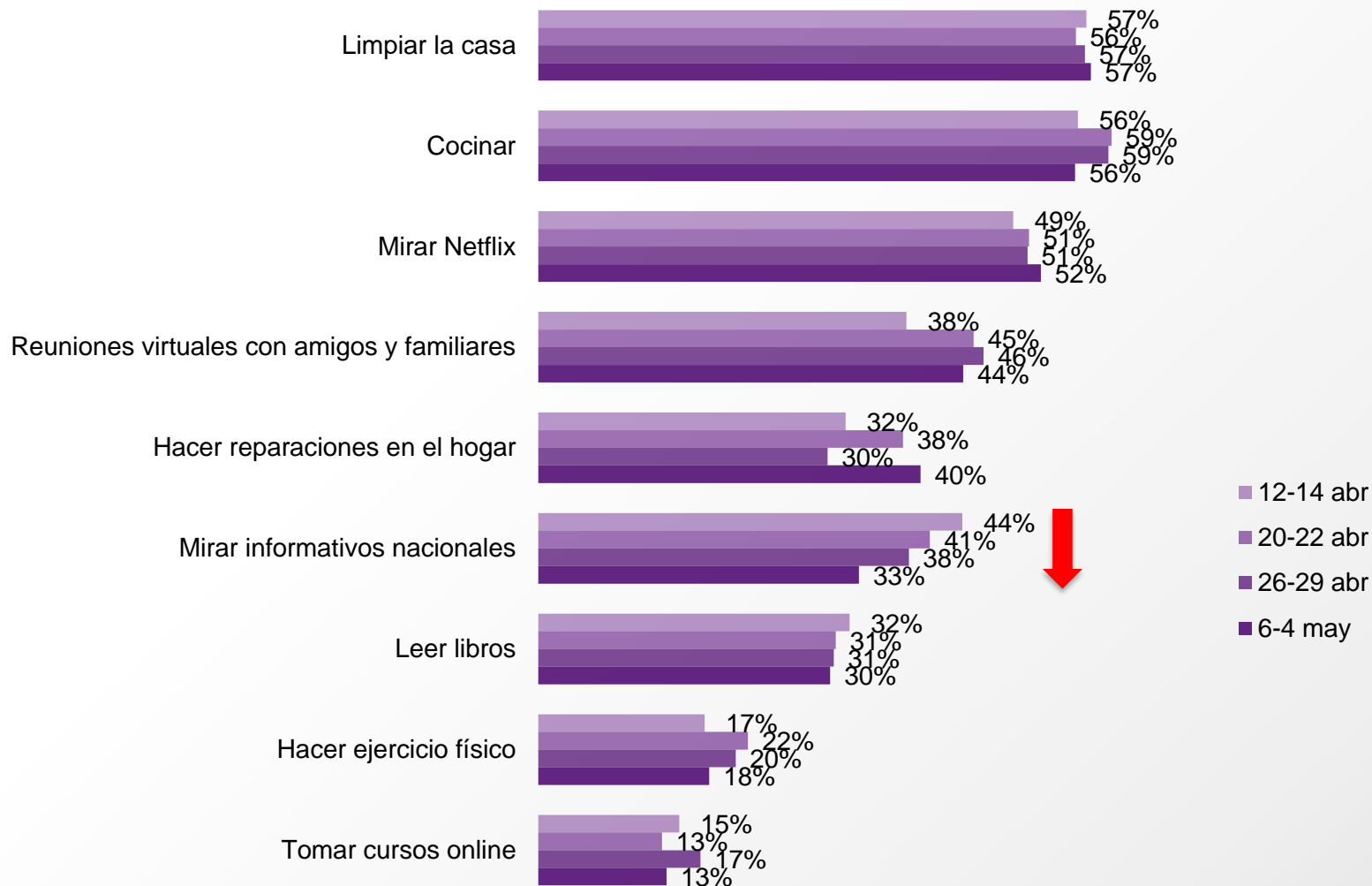


En estas últimas semanas, ¿has tenido más situaciones de conflicto con las personas que viven contigo?

(base: personas que no viven solas)

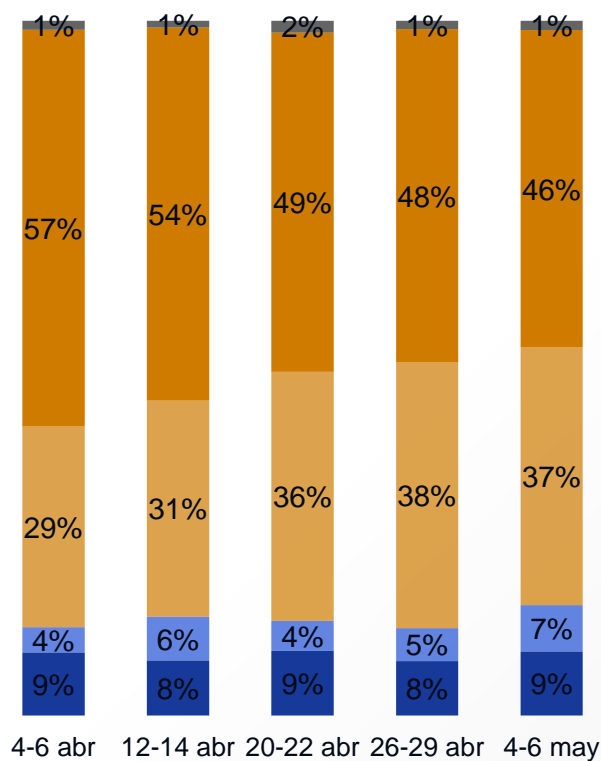


¿Cuál de estas actividades comenzaste a hacer en las últimas semanas o haces más que antes?

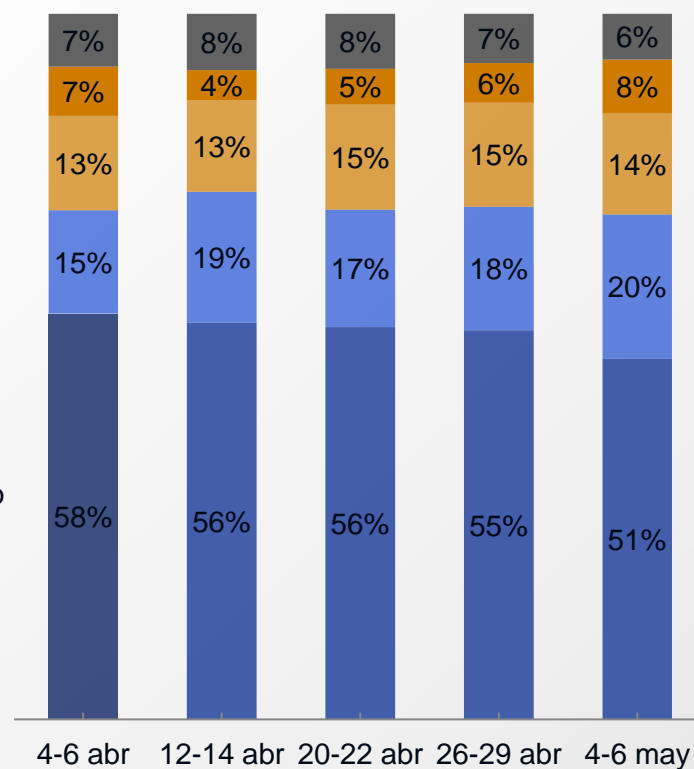


¿Cuán de acuerdo estás con las siguientes afirmaciones? (1)

Tengo miedo de contagiarme o de que alguien de mi familia se contagie de coronavirus



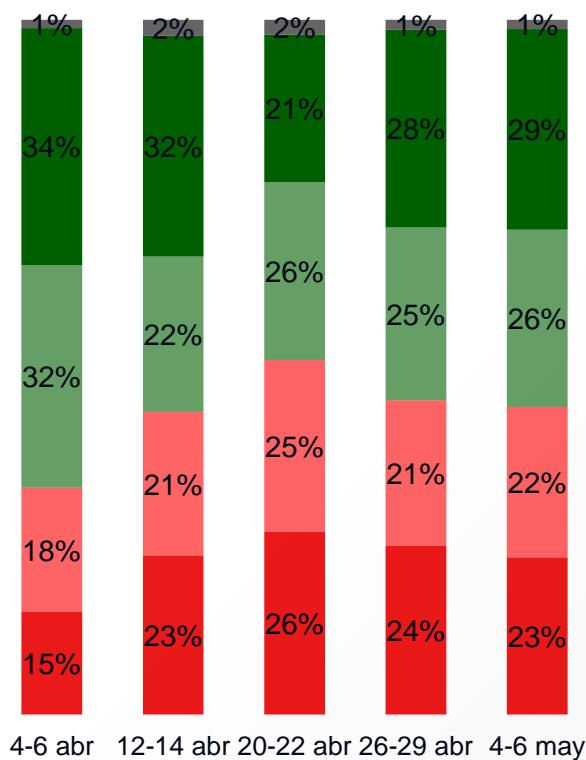
La amenaza del coronavirus está exagerada en Uruguay



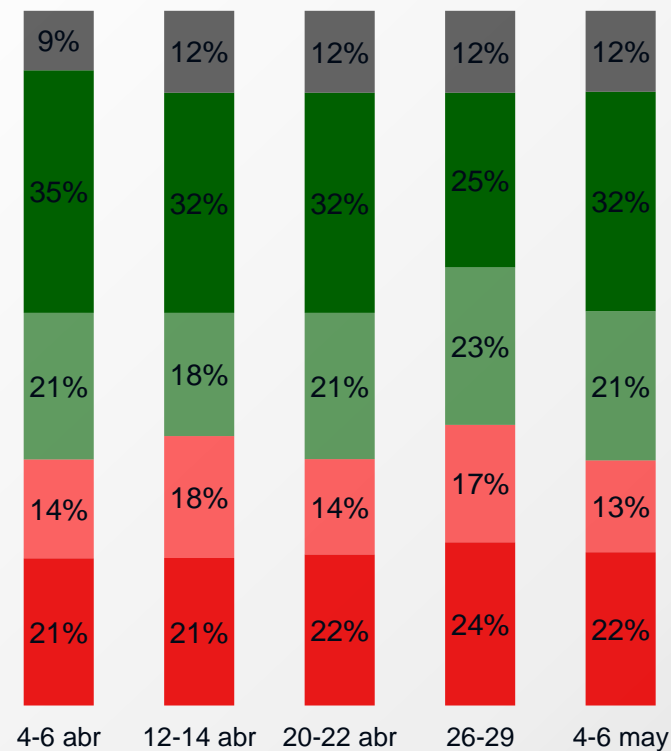
¿Cuán de acuerdo estás con las siguientes afirmaciones? (2)

El Gobierno está tomando medidas adecuadas frente a la pandemia del coronavirus

La Oposición está actuando de manera responsable frente a la pandemia de coronavirus

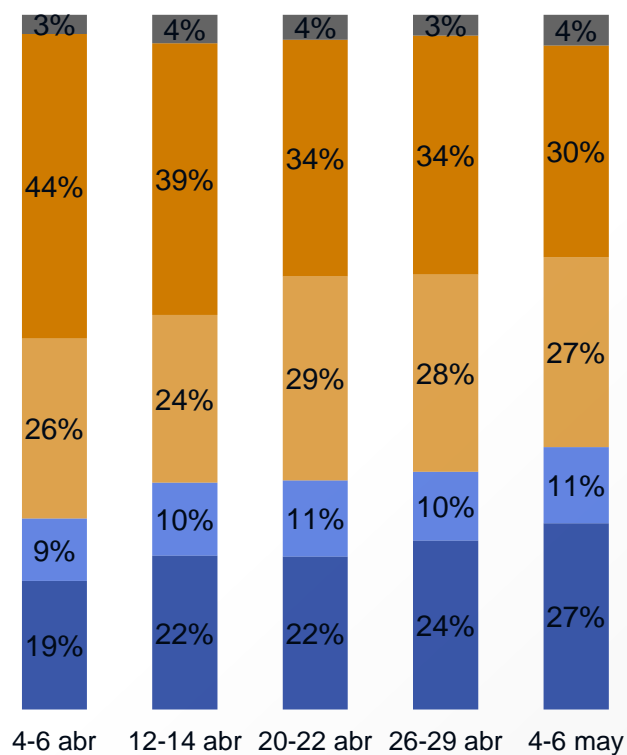


- No sé
- Totalmente de acuerdo
- Algo de acuerdo
- Algo en desacuerdo
- Totalmente en desacuerdo

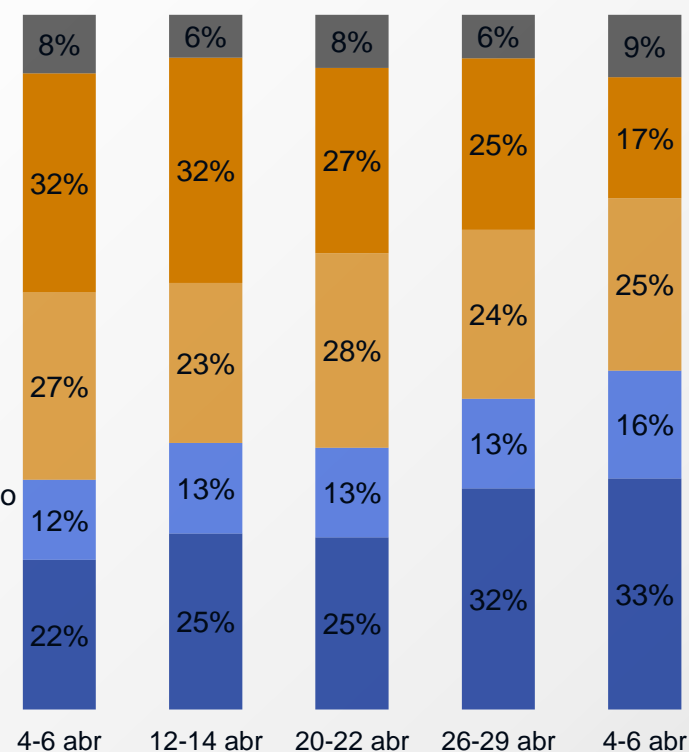


¿Cuán de acuerdo estás con las siguientes afirmaciones? (3)

Estoy dispuesto a tener menos derechos y libertades con tal de evitar que se propague el coronavirus

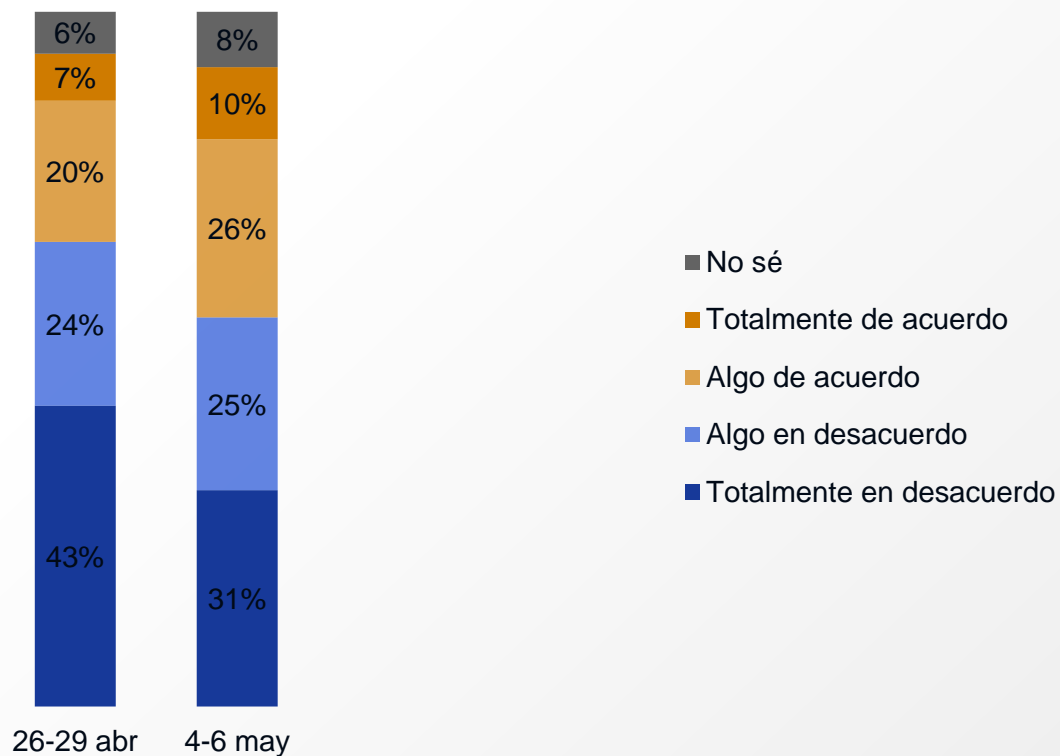


Es necesario que se decrete una cuarentena total

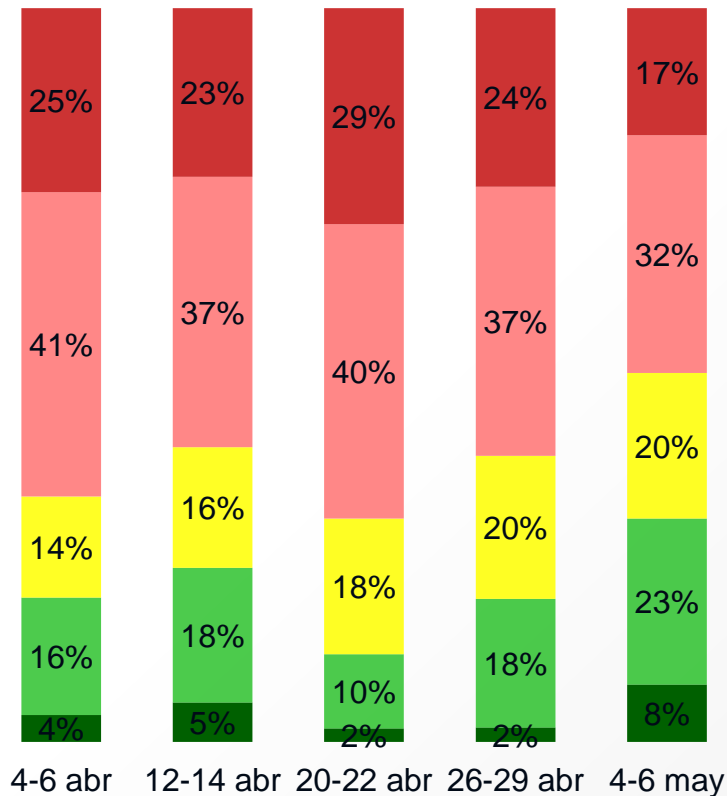


¿Cuán de acuerdo estás con las siguientes afirmaciones? (4)

En un plazo máximo de 2 semanas debería autorizarse la reanudación de las actividades y reapertura de los locales que no están funcionando



Cuando pensás el coronavirus en Uruguay en el próximo mes, ¿con cuál de estas frases estás más de acuerdo?



- La situación va a empeorar mucho
- La situación va a empeorar un poco
- La situación va a seguir siendo la misma que hoy
- La situación va a mejorar un poco
- La situación va a mejorar mucho